

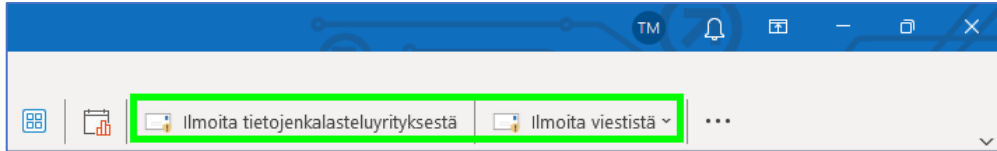
OUTLOOK
TIETOJENKALASTE LUVIESTIEN
ILMOITTAMINEN



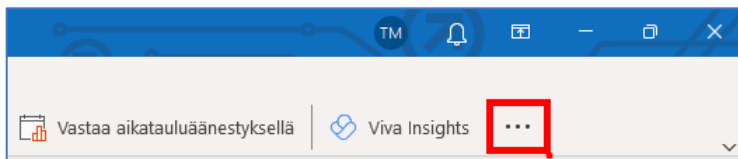
WINNOVA
LÄNSIRANNIKON KOULUTUS OY

Outlookiin työpöytä- ja selainversioihin tulee ilmestymään pian **Ilmoita tietojenkalasteluerytyksestä** ja **Ilmoita viestistä** painikkeet. Näitä painikkeita käyttämällä voit lähettää tietoja sähköpostista Microsoftille, jotta he voivat parantaa tietojenkalastelu- ja roskapostisuodatintaan.

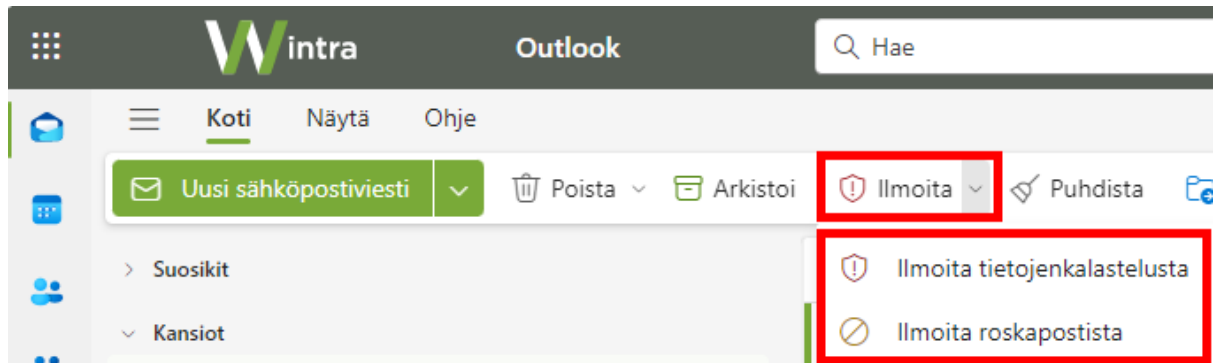
Outlookin työpöytäversio



Mikäli painikkeet eivät näy valikossa, ne ovat piilossa lisää komentoja eli ... painikkeen takana.



Outlookin selainversio



Painikkeiden käyttö

Ilmoita tietojenkalasteluerytyksestä

Valitse epäilyttävä sähköposti ja valitse **"Ilmoita tietojenkalasteluerytyksestä"**.

Ilmoita viestistä

Valitse viesti ja valitse **"Ilmoita viestistä"**. Voit valita, onko viesti **roskapostia** vai **tietojenkalastelua**.

Mikäli viesti on roskapostikansiossa ja se ei mielestäsi ole roskapostia, niin voit ilmoittaa Microsoftille sen olevan **muuta kuin roskapostia**.

